

Philadelphia Fed imalat endeksi 44,3 ile zirvede

ABD'de Philadelphia Fed İmalat Endeksi, Ocak ayında 44,3 seviyesine çıkarak Nisan 2021'den bu yana en yüksek düzeyine ulaştı ve sektörde büyümeye işaret etti. Endeks, önceki ayki -10,9 değerinden bu seviyeye yükselirken, piyasa beklentisi -5 değerindeydi. Yeni sipariş endeksi 47 puan artışla 42,9'a, sevkiyat endeksi ise 39 puan artarak 41'e yükseldi.

ABD'de ithalat ve ihracat fiyatları arttı

ABD Çalışma Bakanlığının açıkladığı verilere göre, Aralık 2024'te ithalat fiyat endeksi aylık bazda %0,1, ihracat fiyat endeksi ise %0,3 arttı. İthalat fiyat endeksinin %0,1 düşmesi beklenirken, artış kaydedilmesi piyasa tahminlerini aştı. Yıllık bazda ithalat fiyat endeksi %2,2, ihracat fiyat endeksi ise %1,8 yükseldi. Kasım 2024'te ithalat fiyat endeksi %0,1 artarken, ihracat fiyat endeksi sabit kalmıştı.

Dünya bankası büyüme tahminini revize etti

Dünya Bankası, Türkiye'ye ilişkin büyüme tahminleri aşağı yönlü revize etti. Banka, enflasyon ve faiz oranlarının kademeli düşüşüyle 2025 ve 2026 yıllarında küresel büyümenin %2,7 seviyesinde kalacağını öngörüyor. Ayrıca raporda enflasyonun hedeflere yaklaşması ve parasal genişlemenin ekonomik faaliyetleri desteklemesiyle küresel büyümenin istikrar kazandığı ifade edildi.

TCMB net rezervler en yüksek seviyesinde

TCMB swap hariç net rezervleri, 10 Ocak haftasında 55 milyar dolara yükselerek Nisan 2013'ten bu yana en yüksek seviyeye ulaştı. Bankanın brüt rezervleri ise aynı dönemde 157,9 milyar dolardan 160,4 milyar dolara çıkarken, net rezervler 67,8 milyar dolardan 70 milyar dolara yükseldi. Bir önceki hafta 46,7 milyar dolar olan swap hariç net rezervlerdeki bu güçlü toparlanma, TCMB'nin rezerv pozisyonunda önemli bir iyileşmeye işaret ediyor.

Türkiye ve dünyada gündem

Bugün Türkiye'de gündem sakin. Küreselde ise ABD perakende satışlar ve Euro Bölgesi dış ticaret dengesi izlenecek.

Piyasa Verileri

Döviz Kurları	16.Oca	Değişim
USD/TL	35,43	-0,05%
Euro/TL	36,58	0,19%
Sepet/TL	36,00	0,07%
Euro/USD	1,03	0,12%
Dolar Endeksi	108,96	-0,12%

Pay Piyasaları	16.Oca	Değişim
Dünya Borsaları	849	0,16%
S&P 500	5.937	-0,21%
Euro Stoxx	5.107	1,48%
DAX	20.655	0,39%
Shanghai	3.236	0,28%
Gelişmekte Olan Ülkeler	1.067	1,03%
BİST - 100	9.867	1,30%
BİST - Bankacılık Endeksi	14.818	1,32%
Albaraka Türk	7,00	3,70%

Tahvil Piyasaları	16.Oca	Değişim
TR 2 Yıllık	39,25	-0,60
TR 10 Yıllık	28,13	-0,10
TR 10 Yıllık Eurobond	7,54	0,00
ABD 2 Yıllık	4,23	-0,03
ABD 10 Yıllık	4,61	-0,04
Almanya 2 Yıllık	2,23	-0,03
Almanya 10 Yıllık	2,55	-0,01

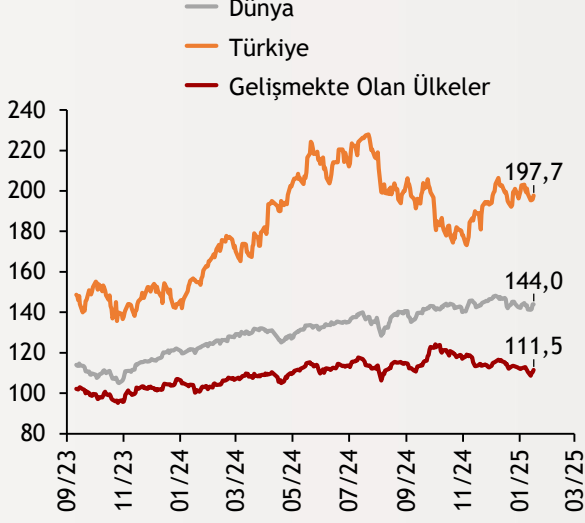
Emtia Fiyatları	16.Oca	Değişim
Brent (USD/Varil)	81,29	-0,90%
Altın (USD/Ons)	2714,31	0,67%
Gram Altın	3092,51	0,62%

Risk Göstergeleri	16.Oca	Değişim
TR CDS 5 Yıllık	271,89	1,02%
VIX	16,60	2,98%

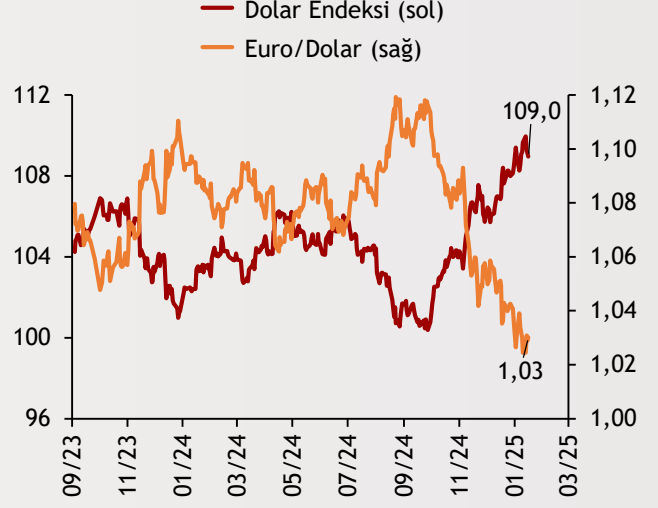
Ekonomi Güncesi

17 Ocak 2025 - Cuma

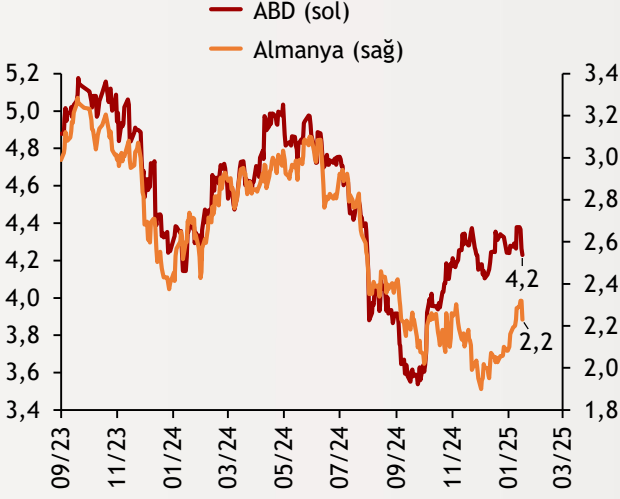
Borsa Endeksleri (MSCI, 30.12.2022 = 100)



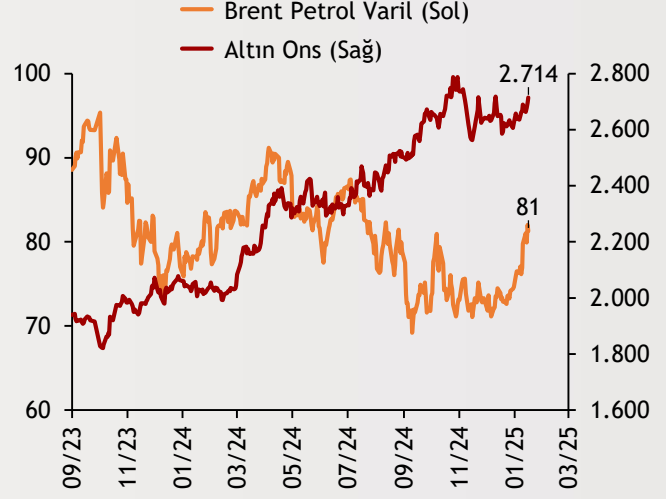
Dolar Endeksi ve Euro/Dolar



2 Yıllık Tahvil Getirileri (%)



Altın ve Petrol Fiyatları



Tarih ve Saat	Ülke	Dünya ve Türkiye Ekonomisinde Gündem	Dönem	Beklenti	Önceki Veri
01/17/25 05:00	Çin	GSYH Yıllıklandırılmış Büyüme Oranı	4Ç	0,05	0,046
01/17/25 05:00	Çin	Sanayi Üretimi (Yıllık Değişimler)	Aralık	5,40%	5,40%
01/17/25 12:00	Euro Bölgesi	Cari İşlemler Dengesi (Milyar Euro)	Kasım	--	25,8
01/17/25 13:00	Euro Bölgesi	Yıllık Tüketici Enflasyonu	Aralık	0,024	0,024
01/17/25 13:00	Euro Bölgesi	Aylık Tüketici Enflasyonu	Aralık	0,004	0,004
01/17/25 16:30	ABD	Konut Başlangıçları (Yıllıklandırılmış, Bin Adet)	Aralık	1315	1289
01/17/25 16:30	ABD	İnşaat İzinleri (Yıllıklandırılmış, Bin Adet)	Aralık	1458	1493
01/17/25 17:15	ABD	Sanayi Üretimi (Aylık Değişimler)	Aralık	0,003	-0,001
01/17/25 17:15	ABD	Kapasite Kullanım Oranı	Aralık	0,77	0,768
01/17/25 10:00	Türkiye	Konut Fiyatları (Yıllık Değişimler)	Aralık	--	0,294
01/17/25 10:00	Türkiye	Konut Satışları (Bin Adet)	Aralık	--	153
01/17/25 10:00	Türkiye	Konut Satışları (Yıllık Değişimler)	Aralık	--	0,636
01/17/25 10:00	Türkiye	Gelecek 12 Aysonu Yıllık Enflasyon Beklentisi	Ocak	--	0,2707

Burada belirtilen bilgiler güvenilirliğine ve doğruluğuna inanılan kaynaklardan, okuyucuyu bilgilendirmek amacıyla derlenmiştir. Resmi kaynaklardan alınan bilgilere dayalı yapılan yorumlar ve tahminler, o tarihteki kanımızı yansıtmaktaysa da bu bilgiler, hiçbir şekilde yatırım danışmanlığı faaliyeti olarak değerlendirilemeyecektir. Söz konusu kaynaklardaki hata ve eksikliklerden ve bu bilgilerin kullanılmasından doğabilecek zararlardan dolayı, Albaraka Türk Katılım Bankası A.Ş. hiçbir sorumluluk kabul etmez. İşbu rapor içerisindeki bilgilere ait telif hakkı Bankamıza ait olup, üçüncü kişilerce izinsiz kullanılamaz, çoğaltılamaz veya kopyalanamaz.